






〈本体商品の取付情報〉

年 式	型 式	車 種	最大取付数		本 体 の 取 付 方 法						オプション	
			トレードイン	アドオン	キットレス	取付キット使用			備考	1D		2D
						型番	主な付属品	希望小売価格(税込)		46サイズ		46サイズ
H10/10~H14/4	GF-HB12S GF-HB22S LA-HB23S	全車種	2D		○		注5		注6	01	02	注4
			2D		×	KJ-S16DS①		4,180円	注7,8	◎	◎	

- (注4) 助手席シートが後方寄り可(最後方より75mm位スライドすると、シートレール部の樹脂カバーがブラケットに当たります)。シート取付ボルトがシフトコンソールの下に入っているため、コンソールをいったん外してブラケットを取付けます。また、取付アームの先端がシフトコンソールに少し当たるため、ブラケットと取付アームの間にスペーサーを挟んで取付けるなどの工夫が必要です。但し、KW-27V II ⑧は品薄につき、在庫切れになる場合があります。
- (注5) パネルキットKK-S01FP ⑧ (希望小売価格3,300円、税込)、KK-S02FP ⑧ (希望小売価格3,300円、税込) には12Pコネクタが同梱されています(但し、KK-S01FP ⑧は品薄につき、在庫切れになる場合があります) ……H10/10以降のキャロルはスズキ・アルトのOEM供給車です。従って、H10/10~H14/4車のキットレス取付けの場合には、スズキ専用のパネルキットKK-S01FP ⑧、KK-S02FP ⑧を使用します。
- (注6) 本体の奥行寸法が161mm以上の商品はキットレス取付け不可。その場合にはKJ-S16DS ① (希望小売価格4,180円、税込) を使用します。
- (注7) 本体の奥行寸法が161mm以上の商品を取付ける場合に使用するキットで、ブラケットを同梱しています(純正ブラケットを使用したキットレス取付けでは、161mm以上の商品を取付けることができません)。
- (注8) キットに同梱のクッションは使用しません。

〔取付キットの主な付属品の記号〕

接続が可能な配線	配線コネクタが付属	電源用アンブロックが付属	取付キットに化粧パネルが付属
	トレードイン取付け専用		
3電源 (ACC、常時、イルミネーション)		 接続方法は取付キット内の取付説明書に掲載。	P
3電源+フロント・スピーカー			
3電源+フロント・スピーカー+リア・スピーカー			

〔別売オプション関係の記号〕 …… マツダ車

◎	取付化粧パネルが不要	D46サイズをキットレス取付けする場合に、別売の化粧パネルが不要なことを表します。D46サイズを取付キットを使用して取付ける場合に、取付キット付属以外の、別売化粧パネルが不要なことを表します。
01	スズキ車用パネルキット KK-S01FP ⑧を使用	スズキからOEM供給を受けているマツダ車に、キットレスでD46の1Dサイズを1機種取付ける場合には、別売のスズキ車用パネルキットKK-S01FP ⑧ (希望小売価格3,300円、税込) を使用します。なお、取付パネルは1枚のみの同梱となります。KK-S01FP ⑧には、トレードイン取付け専用の12Pコネクタが同梱されています。
02	スズキ車用パネルキット KK-S02FP ⑧を使用	スズキからOEM供給を受けているマツダ車に、キットレスでD46の1Dサイズを2機種、または2Dサイズ一体機を取付ける場合には、別売のスズキ車用パネルキットKK-S02FP ⑧ (希望小売価格3,300円、税込) を使用します。 ※但し、オペレーションフラップ機構の2Dサイズ一体機を取付ける場合は、両面粘着シールを左右側面のみに貼付けてください。 KK-S02FP ⑧には、トレードイン取付け専用の12Pコネクタが同梱されています。
21	スズキ車用パネルキット KK-S21FP ⑧を使用	スズキからOEM供給を受けているマツダ車に、キットレスでD46の1Dサイズを1機種取付ける場合には、別売のスズキ車用パネルキットKK-S21FP ⑧ (希望小売価格3,300円、税込) を使用します。なお、取付パネルは1枚のみの同梱となります。KK-S21FP ⑧には、トレードイン取付け専用の20Pコネクタが同梱されています。
22	スズキ車用パネルキット KK-S22FP ⑧を使用	スズキからOEM供給を受けているマツダ車に、キットレスでD46の1Dサイズを2機種、または2Dサイズ一体機を取付ける場合には、別売のスズキ車用パネルキットKK-S22FP ⑧ (希望小売価格3,300円、税込) を使用します。 ※但し、オペレーションフラップ機構の2Dサイズ一体機を取付ける場合は、両面粘着シールを左右側面のみに貼付けてください。 KK-S22FP ⑧には、トレードイン取付け専用の20Pコネクタが同梱されています。
25	スズキ車用パネルキット KK-S25FP ⑧を使用	スズキからOEM供給を受けているマツダ車に、キットレスでD46の1Dサイズを2機種、または2Dサイズ一体機を取付ける場合には、別売のスズキ車用パネルキットKK-S25FP ⑧ (希望小売価格3,850円、税込) を使用します。 ※但し、オペレーションフラップ機構の2Dサイズ一体機を取付ける場合は、両面粘着シールを左右側面のみに貼付けてください。 KK-S25FP ⑧は、カーナビゲーション取付けにも対応したキットで、同梱の5Pコネクタを車両側のオプションコネクタ (5P) に接続することにより、車速信号他の取出しが容易となります。KK-S25FP ⑧のその他の内容物はKK-S22FP ⑧と同じです。
㊦	汎用モニター取付金具が使用可能	汎用モニター取付キットKW-27V II ⑧ (13,200円、税込) がシート取付ボルト部に取付可能です(車種により、助手席シートが当たったり、スライドが充分できなくなる場合がありますので、注記文に注意して取付けてください。また、車種によっては、KW-27V II ⑧付属のロッドが使用できない場合もあります)。 (注) …… KW-27V II ⑧は、助手席エアバック装着車で、エアバックの作動に支障のある場合には、ご使用にならないでください。

※表の見方については、本サイトの取付詳細情報 (PDF) の見方、および基礎知識や用語解説などをご確認ください。

